



ФЕДЕРАЛЬНАЯ СЛУЖБА
ГОСУДАРСТВЕННОЙ СТАТИСТИКИ

Коммунальная сфера Алтайского края

Алтайкрайстат

2021 год

- 01** Водоснабжение в Алтайском крае
На основании сводных итогов по форме федерального статистического наблюдения № 1-водопровод «Сведения о работе водопровода (отдельной водопроводной сети)»
- 02** Водоотведение в Алтайском крае
На основании сводных итогов по форме федерального статистического наблюдения № 1-канализация «Сведения о работе канализации (отдельной канализационной сети)»
- 03** Теплоснабжение в Алтайском крае
На основании сводных итогов по форме федерального статистического наблюдения № 1-ТЕП «Сведения о снабжении теплоэнергией»





Водоснабжение в Алтайском крае.* 2021

Общая протяженность
водопроводных сооружений, км **14 431,7**

из них нуждаются в замене, % **44,3**

Заменено
водопроводных сетей, км **106,4**

Введено в эксплуатацию новых
водопроводных сетей, км **1,7**

Аварии, всего,
ед



из них на
водопроводных
сетях, ед

2 088

1 944

СРЕДНЕСУТОЧНЫЙ ОТПУСК ВОДЫ
В СРЕДНЕМ НА 1 ЖИТЕЛЯ, литров

в городской
местности

111,0

по краю

88,8

в сельской
местности

59,2

СТРУКТУРА ОТПУСКА ВОДЫ ПОТРЕБИТЕЛЯМ



УРОВЕНЬ ОБОРУДОВАНИЯ ЖИЛИЩНОГО ФОНДА
ВОДОСНАБЖЕНИЕМ в 2020 году, %

городская местность:



91,2

в том числе
централизованное
87,3

сельская местность:



71,6

в том числе
централизованное
54,4



Водоотведение в Алтайском крае*. 2021

ПРОТЯЖЕННОСТЬ КАНАЛИЗАЦИОННЫХ СЕТЕЙ



Коллекторы

Всего	Удельный вес сетей, нуждающихся в замене	Удельный вес замененных сетей от нуждающихся в замене
км	%	%
505	27,2	3,4
878	43,1	0,3
851	42,3	0,2



Уличная канализационная сеть



Внутриквартальная и внутридворовая сеть

ПРОПУСК СТОЧНЫХ ВОД ЧЕРЕЗ ОЧИСТНЫЕ СООРУЖЕНИЯ


Пропущено сточных вод через очистные сооружения, тыс. м³

101 322

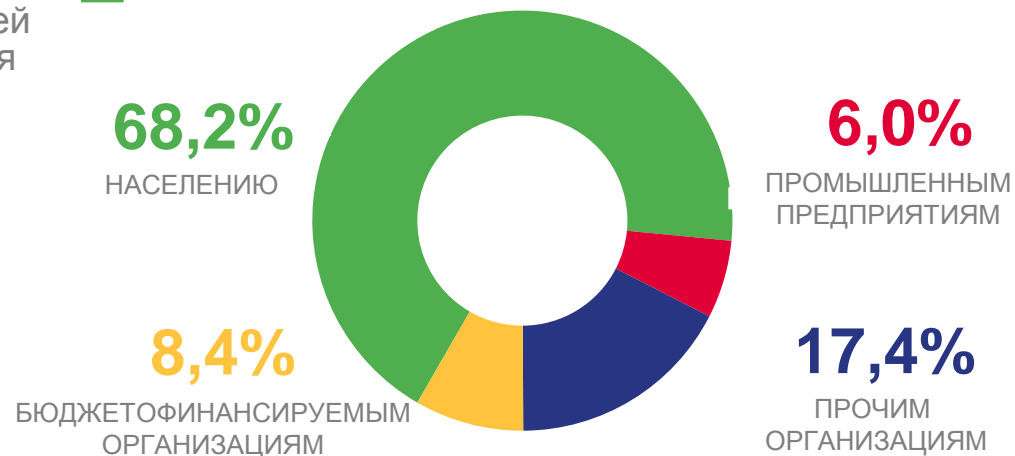
из них на полную биологическую очистку, %

98,2

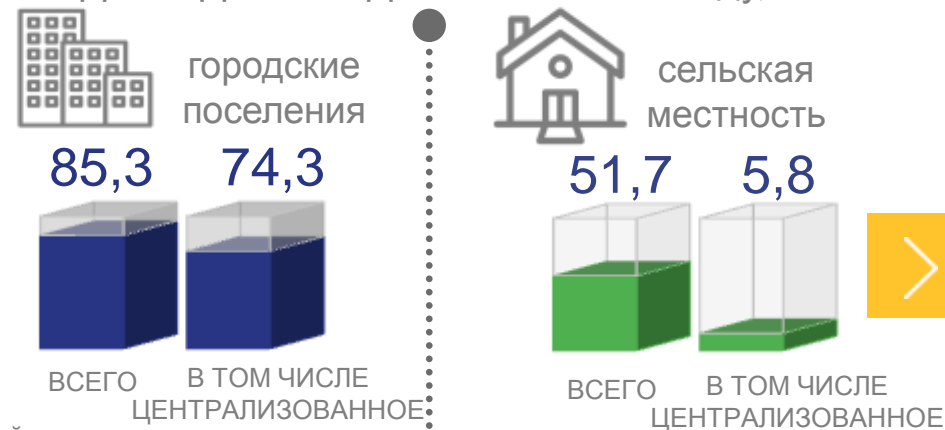
ЧИСЛО АВАРИЙ, ед



СТРУКТУРА ПРОПУСКА СТОЧНЫХ ВОД ОТ ПОТРЕБИТЕЛЕЙ



УРОВЕНЬ ОБОРУДОВАНИЯ ЖИЛИЩНОГО ФОНДА ВОДООТВЕДЕНИЕМ в 2020 году, %



* на основании сводных итогов по форме № 1-канализация «Сведения о работе канализации (отдельной канализационной сети)»



Теплоснабжение в Алтайском крае*. 2021

Протяженность тепловых и паровых сетей, км **3 305,4**

Протяженность тепловых и паровых сетей, нуждающихся в замене, % **45,6**

Заменено тепловых и паровых сетей, нуждающихся в замене, км **59,3**

Введено новых тепловых и паровых сетей, км **0,3**

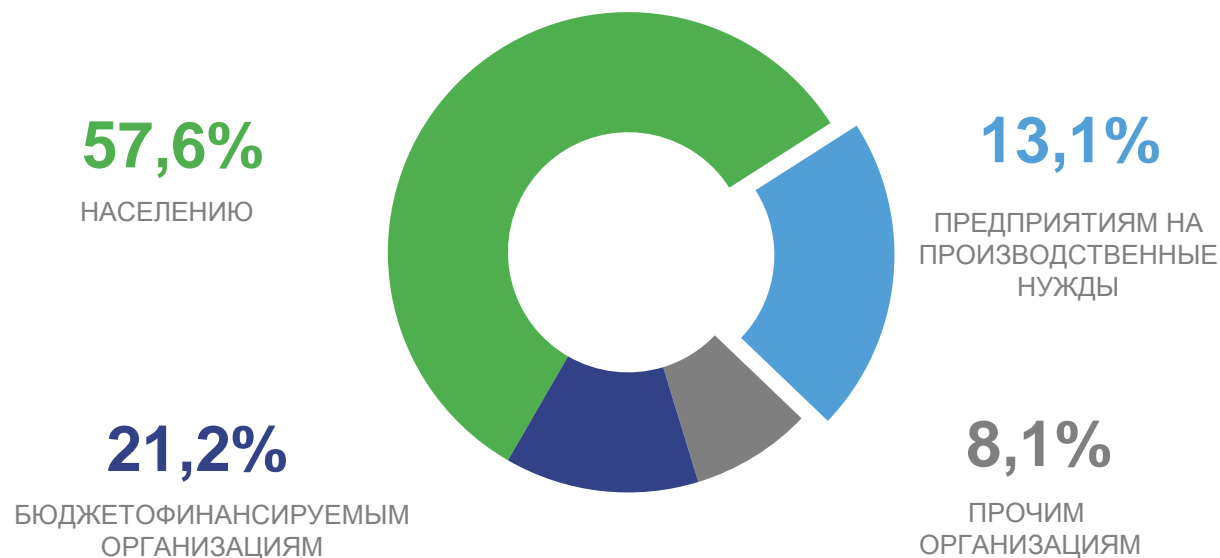
ЧИСЛО АВАРИЙ, ед **195**



УДЕЛЬНЫЙ ВЕС ПОТЕРЬ ТЕПЛОЭНЕРГИИ, % **21,3**



СТРУКТУРА ОТПУСКА ТЕПЛОЭНЕРГИИ СВОИМ ПОТРЕБИТЕЛЯМ



УРОВЕНЬ ОБОРУДОВАНИЯ ЖИЛИЩНОГО ФОНДА ОТОПЛЕНИЕМ в 2020 году, %



* на основании сводных итогов по форме № 1-ТЕП «Сведения о снабжении теплоэнергией»